

## П.4 ПДД РФ

## «ОБЯЗАННОСТИ ПЕШЕХОДОВ»

**п.п. 4.5.** На пешеходных переходах пешеходы могут выходить на проезжую часть (трамвайные пути) после того, как оценят расстояние до приближающихся транспортных средств, их скорость и убедятся, что переход будет для них безопасен. При переходе дороги вне пешеходного перехода пешеходы, кроме того, не должны создавать помех для движения транспортных средств и выходить из-за стоящего транспортного средства или иного препятствия, ограничивающего обзорность, не убедившись в отсутствии приближающихся транспортных средств.

ЮИД



## ЮИД ОБЪЯСНЯЕТ

**Пешеходный переход** – зона повышенной опасности, поэтому перед выходом на проезжую часть обязательно оцени расстояние до приближающихся транспортных средств, их скорость и убедись, что переход будет безопасен для тебя.




## П.4 ПДД РФ

## «ОБЯЗАННОСТИ ПЕШЕХОДОВ»

**п.п. 4.6.** Выйдя на проезжую часть (трамвайные пути), пешеходы не должны задерживаться или останавливаться, если это не связано с обеспечением безопасности движения. Пешеходы, не успевшие закончить переход, должны остановиться на островке безопасности или на линии, разделяющей транспортные потоки противоположных направлений. Продолжать переход можно лишь убедившись в безопасности дальнейшего движения и с учетом сигнала светофора (регулирущика).



## ЮИД ОБЪЯСНЯЕТ

Когда переходишь дорогу:


НЕ ЗАДЕРЖИВАЙСЯ  
И НЕ ОСТАНАВЛИВАЙСЯ,  
ПЕРЕХОДИ СПОКОЙНЫМ  
ШАГОМ



ЕСЛИ НЕ УСПЕЛ ПЕРЕЙТИ  
ДОРОГУ, ОСТАНОВИСЬ  
НА ОСТРОВКЕ БЕЗОПАСНОСТИ



ДОЖДИСЬ РАЗРЕШАЮЩЕГО СИГНАЛА  
СВЕТОФОРА, УБЕДИСЬ, ЧТО ВСЕ АВТОМОБИЛИ  
ТЕБЯ ПРОПУСКАЮТ И ПЕРЕХОДИ ДОРОГУ



## П.4 ПДД РФ

«ОБЯЗАННОСТИ  
ПЕШЕХОДОВ»

**п.п. 4.7.** При приближении транспортных средств с включенным проблесковым маячком синего цвета (синего и красного цветов) и специальным звуковым сигналом пешеходы обязаны воздержаться от перехода дороги, а пешеходы, находящиеся на проезжей части (трамвайных путях), должны незамедлительно освободить проезжую часть (трамвайные пути).

ЮИД



## ЮИД ОБЪЯСНЯЕТ

Если при переходе дороги ты увидел автомобиль скорой помощи, полиции, пожарной охраны, МЧС, ВАИ, и на них включены маячки синего или синего и красного цветов, и услышал звуковой сигнал – **то необходимо подождать, пока специальные транспортные средства проедут и только потом переходить дорогу.**



## П.4 ПДД РФ

# «ОБЯЗАННОСТИ ПЕШЕХОДОВ»

### п.п. 5.1. Пассажиры обязаны:


- при поездке на транспортном средстве, оборудованном ремнями безопасности, быть пристегнутыми ими, а при поездке на мотоцикле – быть в застегнутом мотошлеме;
- посадку и высадку производить со стороны тротуара или обочины и только после полной остановки транспортного средства.
- Если посадка и высадка невозможна со стороны тротуара или обочины, она может осуществляться со стороны проезжей части при условии, что это будет безопасно и не создаст помех другим участникам движения.



### ЮИД ОБЪЯСНЯЕТ

Все пассажиры, включая взрослых и детей, должны быть пристегнуты ремнями безопасности с момента начала движения автомобиля и до его остановки. Дети должны быть размещены в детские удерживающие устройства (автокресла, бустеры).

Садиться (входить) или выходить из транспортного средства необходимо со стороны тротуара или обочины и только после полной остановки транспортного средства.





## П.4 ПДД РФ

«ОБЯЗАННОСТИ  
ПЕШЕХОДОВ»

**п.п. 4.8.** Ожидать маршрутное транспортное средство и такси разрешается только на приподнятых над проезжей частью посадочных площадках, а при их отсутствии - на тротуаре или обочине. В местах остановок маршрутных транспортных средств, не оборудованных приподнятыми посадочными площадками, разрешается выходить на проезжую часть для посадки в транспортное средство лишь после его остановки. После высадки необходимо, не задерживаясь, освободить проезжую часть.

ЮИД



## ЮИД ОБЪЯСНЯЕТ

**Ожидай автобус, трамвай или троллейбус только на посадочных площадках (остановках).**

Если поблизости нет посадочной площадки, ожидай общественный транспорт на тротуаре или обочине.



П.4 ПДД РФ

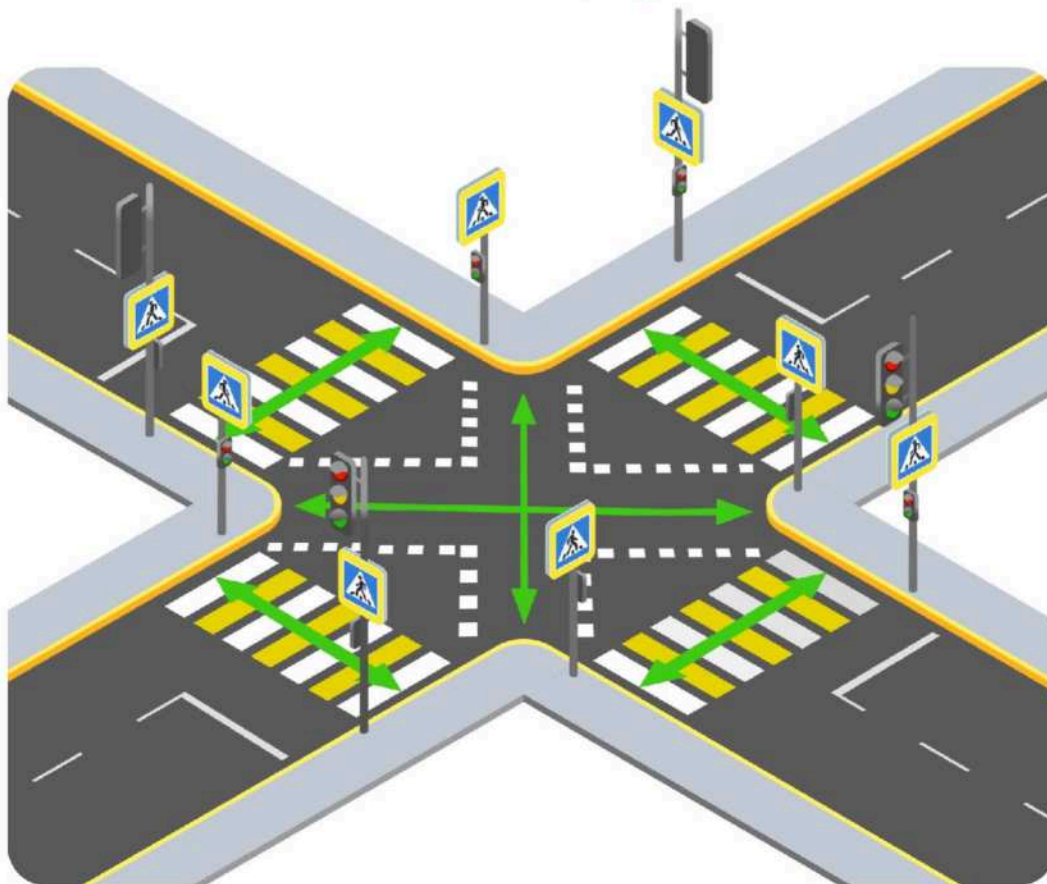
## «ОБЯЗАННОСТИ ПЕШЕХОДОВ»

**п.п. 4.3.** На регулируемом перекрестке допускается переходить проезжую часть между противоположными углами перекрестка (по диагонали) только при наличии разметки 1.14.3, обозначающей такой пешеходный переход.


**ЮИД ОБЪЯСНЯЕТ**

На регулируемом перекрестке можно переходить проезжую часть между противоположными углами перекрестка (по диагонали) только при наличии специальной разметки

**ЕСЛИ ПЕРЕХОДОВ НЕТ, МОЖНО ПЕРЕХОДИТЬ ДОРОГУ НА ПЕРЕКРЁСТКАХ ПО ЛИНИИ ТРОТУАРОВ ИЛИ ОБОЧИН.**



## П.4 ПДД РФ

 «ОБЯЗАННОСТИ  
 ПЕШЕХОДОВ»

**п.п. 4.3.** При отсутствии в зоне видимости перехода или перекрестка разрешается переходить дорогу под прямым углом к краю проезжей части на участках без разделительной полосы и ограждений там, где она хорошо просматривается в обе стороны. Требования настоящего пункта не распространяются на велосипедные зоны.

ЮИД

## ЮИД ОБЪЯСНЯЕТ

**Переход дороги без перехода или перекрёстка:**

*В таком случае можно переходить дорогу под прямым углом к краю проезжей части на участках без разделительной полосы и ограждений, где дорога хорошо просматривается в обе стороны.*



П.4 ПДД РФ

## «ОБЯЗАННОСТИ ПЕШЕХОДОВ»

**п.п. 4.3.** Пешеходы должны переходить дорогу по пешеходным переходам, подземным или надземным пешеходным переходам, а при их отсутствии - на перекрестках по линии тротуаров или обочин.

ЮИД



### ЮИД ОБЪЯСНЯЕТ

Пешеходам необходимо переходить дорогу

по **пешеходным переходам**

в том числе **подземным**

и **надземным**



**ЕСЛИ ПЕРЕХОДОВ НЕТ, МОЖНО ПЕРЕХОДИТЬ ДОРОГУ НА ПЕРЕКРЁСТКАХ ПО ЛИНИИ ТРОТУАРОВ ИЛИ ОБОЧИН.**



П.4 ПДД РФ

## «ОБЯЗАННОСТИ ПЕШЕХОДОВ»

**п.п. 4.4.** В местах, где движение регулируется, пешеходы должны руководствоваться сигналами регулировщика или пешеходного светофора, а при его отсутствии - транспортного светофора.

ЮИД

ЮИД ОБЪЯСНЯЕТ

Принцип приоритетности для пешеходов:

**1** ЕСЛИ НА ПЕРЕКРЕСТКЕ СТОИТ РЕГУЛИРОВЩИК ПЕШЕХОДЫ ДОЛЖНЫ ПОДЧИНЯТЬСЯ ТОЛЬКО СИГНАЛАМ РЕГУЛИРОВЩИКА ✓



**2** ПЕШЕХОДНЫЙ СВЕТОФОР

**3** ТРАНСПОРТНЫЙ СВЕТОФОР (ПРИ ОТСУТСТВИИ ПЕШЕХОДНОГО) ✓

